

OFYR SNUFFERS & COVERS



INHALTSVERZEICHNIS

1. EINLEITUNG	3
1.1 Verwendungszweck OFYR® Snuffers 85, 100 & XL	3
1.2 Verwendungszweck OFYR® Covers 85 & 100	3
2. SICHERHEITS- UND GEBRAUCHSHINWEISE	4
3. HAFTUNGSAUSSCHLUSS	5
3.1 Sicherheits- und Aufstellungs-, Gebrauchs- und Wartungsanweisungen/Tipps	5
3.2 Schwarz beschichteter Stahl	5
4. GARANTIEBEDINGUNGEN PRO ELEMENT	5
5. MONTAGEANLEITUNGEN	6

SYMBOLE UND IKONEN



Gefahr! Gefahr von schweren oder tödlichen Verletzungen oder schweren Produktschäden.



Warnung! Verletzungsgefahr oder Produktschäden



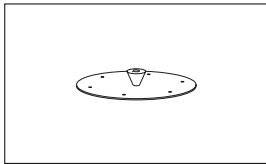
Zum Beachten! Nützliche Informationen.

1. EINLEITUNG

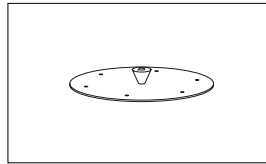
VIELEN DANK, DASS SIE EIN OFYR® PRODUKT GEKAUFT HABEN. DIESES HANDBUCH ENTHÄLT ANWEISUNGEN ZUR EINRICHTUNG, GARANTIEBEDINGUNGEN UND ZUSÄTZLICHE INFORMATIONEN ÜBER IHR OFYR® SNUFFERS UND COVERS

1.1 VERWENDUNGSZWECK OFYR® SNUFFERS 85, 100 & XL

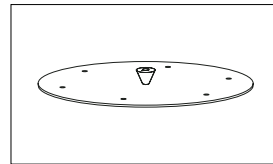
Der OFYR® Snuffer 85 für unsere 85er Modelle, der OFYR® Snuffer 100 für unsere 100er Modelle und der OFYR® Snuffer XL für unsere XL-Modelle sind nützlich, um die Flammen des Feuers zu ersticken, wenn dies aus Sicherheitsgründen notwendig ist, und um die Platte abzudecken, um zu vermeiden, dass heiße Asche und Rückstände, die vom abgebrannten Brennholz übrig bleiben, weggeblasen werden. Wenn das Feuer über einen längeren Zeitraum mit dem Snuffer abgedeckt wird, führt dies zu einer starken Rauchentwicklung. Wenn dann die Abdeckung entfernt wird, kann dies aufgrund der plötzlichen Luftzufuhr zu plötzlichen und großen Flammen führen.



SNUFFER BLACK 85
Ø50



SNUFFER BLACK 100
Ø60

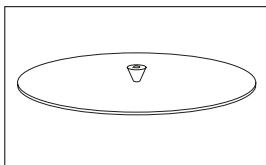


SNUFFER BLACK XL
Ø90

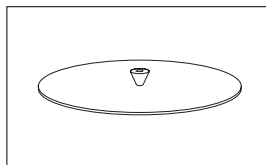
1.2 VERWENDUNGSZWECK OFYR® COVERS 85 & 100

Wenn Sie die Kochplatte für längere Zeit abdecken möchten, empfehlen wir stattdessen das OFYR® Cover 85 für die 85er Modelle und das OFYR® Cover 100 für die 100er Modelle zu verwenden.

Unsere Snuffers und Covers sind beschichtet. Diese Beschichtung ist ziemlich stark, wird aber bei unsachgemäßem Gebrauch zwangsläufig beschädigt.



COVER BLACK 85
Ø85



COVER BLACK 100
Ø100

2. SICHERHEITS- UND GEBRAUCHSHINWEISE



Wir raten dringend davon ab, unsere Abdeckungen, sowohl die Snuffer 85, 100 & XL als auch die Cover 85 und 100, auf ihren Kanten auf harte Oberflächen zu legen. Die Ränder aller unserer Abdeckungen sind relativ dünn, und wenn die Abdeckungen auf ihre Seiten gelegt werden, müssen diese Ränder ein beträchtliches Gewicht tragen; der daraus resultierende Druck führt dazu, dass sich die Beschichtung beschädigt werden kann. Im Allgemeinen ist es auch besser, die OFYR®-Cover 85 und 100 flach aufzulegen, wenn sie nicht verwendet werden. Diese Abdeckungen sind aus leichtem Material gefertigt und können sich daher leicht verziehen.



Bitte beachten Sie, dass die OFYR® Snuffers und Covers eine Beschichtung haben und daher empfindlicher gegen Beschädigungen während des Aufbaus und der Benutzung sind.



Infolge von Regen wird sich Wasser sowohl auf den Snuffer als auch auf dem Cover sammeln. Dieses Wasser sollte entfernt werden, um mögliche Korrosion zu vermeiden/verlangsamen. Mit der Zeit ist es fast unvermeidlich, dass eine gewisse Korrosion auftritt.



Bei stärkerem Wind ist es möglich, dass die Abdeckung von der OFYR®-Kocheinheit wegweht. In dieser Situation sollte die Abdeckung entfernt werden.



Die Beschichtung kann sich durch Witterungseinflüsse und Sonnenlicht verfärben. Der beste Weg, solche Verfärbungen so weit wie möglich zu vermeiden, ist es, die Snuffer und Covers von Zeit zu Zeit mit Wachs zu behandeln. Auch der Holzknopf sollte mit Wachs behandelt werden, um ein Austrocknen des Holzes zu vermeiden. Sollte sich das Cover dennoch verfärben, kann er mit Ofenpolitur behandelt werden.



Bitte beachten Sie, dass der Snuffer nicht dazu bestimmt sind, über längere Zeit auf der Kochplatte liegen zu bleiben. Wenn Sie dies tun, kann sich ein Korrosionskreis auf der Kochplatte bilden, und es kann sich auf der Unterseite des Snuffers umfangreiche Korrosion bilden.



Selbst bei der Verwendung der Deckel 85 und 100 können wir die Möglichkeit der Korrosionsbildung auf der Kochplatte auf lange Sicht nicht völlig ausschließen, was wiederum zur Korrosionsbildung an der Unterseite des Covers führen kann. Sie können dies minimieren, indem Sie eine dicke Ölschicht auf die Kochplatte unter der Abdeckung auftragen.



Im Gegensatz zu den Snuffers 85 und 100 sind die Covers 85 und 100 nicht zum ersticken des Feuers gedacht, sondern nur zum Schutz der Kochplatte. Wenn Sie diese Abdeckungen zum Löschen vom Feuer verwenden, können sie sich erheblich verziehen.

3. HAFTUNGSAUSSCHLUSS

3.1 SICHERHEITS- UND AUFSTELLUNGS-, GEBRAUCHS- UND WARTUNGSANWEISUNGEN/TIPPS

Wir sind nicht haftbar für Verletzungen oder Schäden als Folge der Nichtbeachtung unserer Sicherheits- und Aufstellungs-, bestimmungsgemäßen Verwendungs- und Wartungsanweisungen/Tipps.

.....

3.2 SCHWARZ BESCHICHTETER STAHL

Bitte beachten Sie, dass die OFYR® Snuffers und Covers eine Beschichtung haben und daher empfindlicher gegen Beschädigungen während des Aufbaus und der Benutzung sind. Wir sind nicht haftbar für Schäden oder Folgeschäden, die sich aus dem Aufbau und der Verwendung Ihrer OFYR® Snuffers oder Covers ergeben.



Aufgrund der Witterung und des Sonnenlichts kann es zu einer Verfärbung der Beschichtung kommen. Wir haften nicht für solche Verfärbungen.

.....

4. GARANTIEBEDINGUNGEN PRO ELEMENT

Eine beschränkte lebenslange Garantie gilt für das Material und die Konstruktion aller OFYR® Snuffers und Covers für die ursprünglichen Käufer oder Besitzer, vorausgesetzt, dass sie ihre Grillanlage von einem autorisierten Händler gekauft und ihre Garantie in der erforderlichen Weise über den OFYR-Club unter www.ofyr.club registriert haben.

	B2C	B2B
Beschichtete Teile	2 Jahre	1 Jahr
Holzgriff	2 Jahre	1 Jahr

Diese Garantie deckt Herstellungsfehler ab. Sie gilt für die ursprünglichen Käufer oder Besitzer eines OFYR® Snuffers und Covers, vorausgesetzt, dass

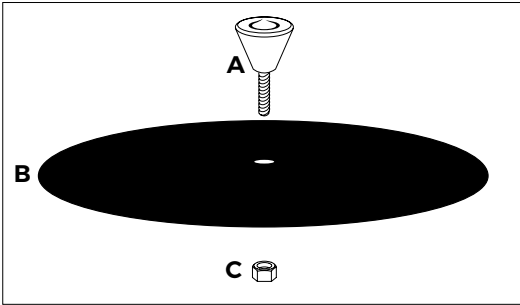
- Sie haben den OFYR® Snuffers und Covers gemäß den Anweisungen in diesem Handbuch zusammengebaut, verwendet und gewartet.



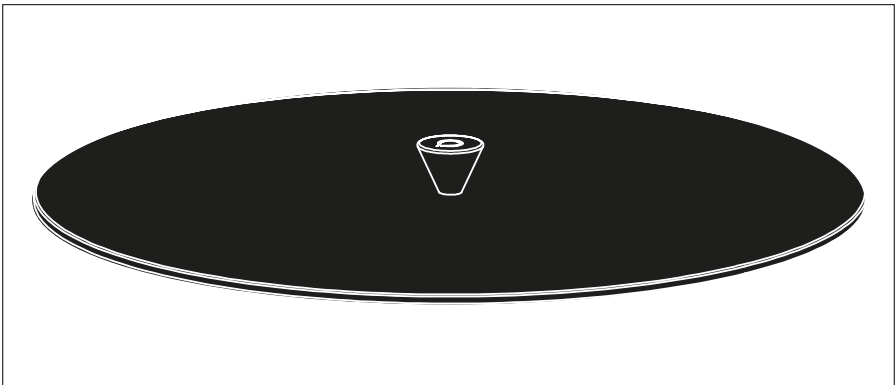
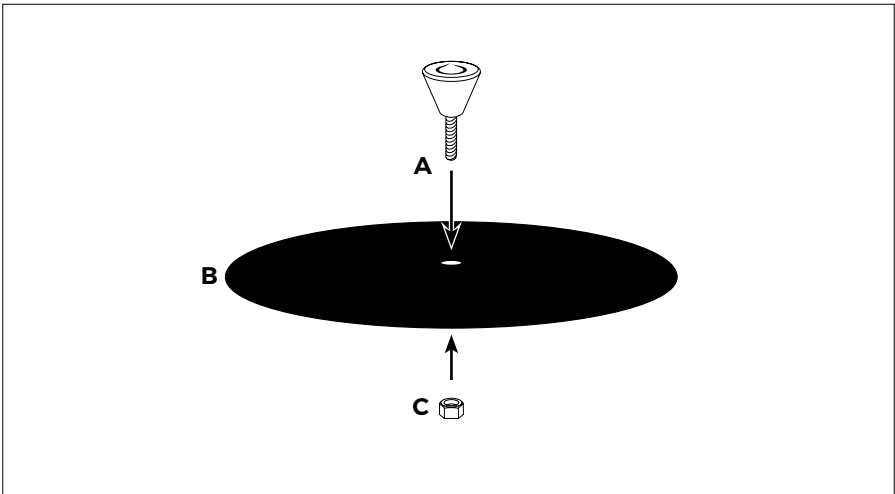
NICHT DURCH GARANTIE ABGEDECKT

- Abnutzung, Korrosion, Verformung und Verfärbung von Teilen, die dem Feuer ausgesetzt sind;
- Korrosion und Verfärbung durch äußere Einflüsse;
- Dem Herstellungsprozess inhärente visuelle Unregelmäßigkeiten;
- Schäden, die durch die Nichtbeachtung unserer Sicherheits- und Aufstellungs-, bestimmungsgemäßen Verwendungs- und Wartungsanweisungen/Tipps entstehen.

5. MONTAGEANLEITUNGEN



- A. Holzknopf mit Schraube
- B. Abdeckung / Löschdeckel
- C. Mutter



Für weitere Informationen wenden
Sie sich bitte an einen unserer
offiziellen Distributoren oder Händler.
www.ofyr.com/store-locator

Copyright OFYR.

Alle Rechte vorbehalten.

OFYR Global B.V.

Gewenten 43A
4704 RE Roosendaal
Nederland

+31 (0)165 74 31 10
info@ofyr.com
www.ofyr.com



Das Design einiger OFYR-Produkte ist in der EU unter den
Nummern 02580431-0001/2, 003122373-0001 und 007454590-
0001 eingetragen. US-Designpatente sind unter den Nummern
US D798099 S und US D830095 S eingetragen.



DEZ 2020 - V01

