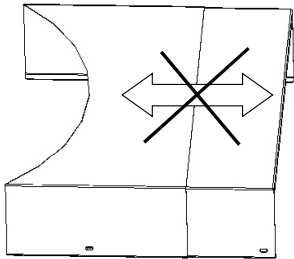


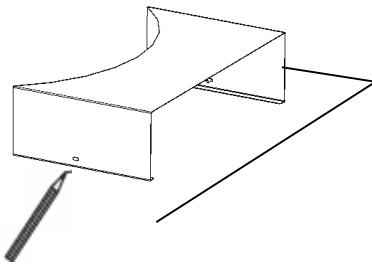
Montageanleitung (Teleskop – Rohrabdeckung Polar Aqua)

! Empfindlicher Lack!

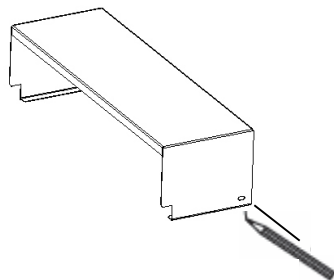
Teleskopteile nicht gegeneinander verschieben !



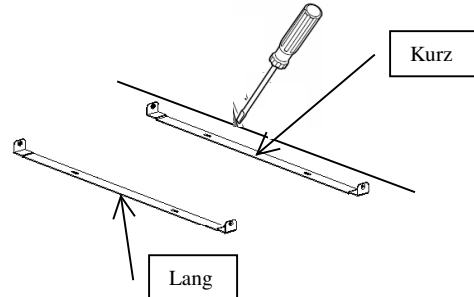
1 Ofenseitiges Abdeckblech ausrichten und Position der Haltetraverse markieren.



2 Wandseitiges Abdeckblech ausrichten und Position der Haltetraverse markieren.

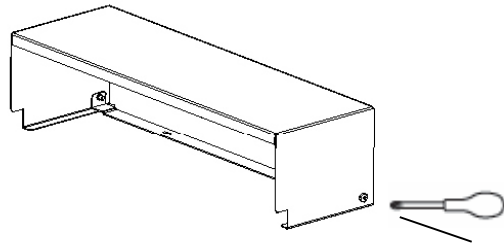


3 Haltetraversen montieren



! Längere Traverse ofenseitig

4 Wandseitige Abdeckung an Traverse schrauben



5 Ofenseitige Abdeckung vorsichtig überstülpen und verschrauben

